

	„SPLIT BLACK“ RECESSED LED PANEL	ENG
	"SPLIT JUODA" ĮMONTUOJAMA LED PANELĖ	LTU
	"SPLIT MELNS" IEBŪVĒJAMS LED GAISMEKLIS	LV
	"SPLIT MUST" RECESSED LED PANEL	EST
	„SPLIT ЧЕРНЫЙ“ СВЕТОДИОДНАЯ ПАНЕЛЬ	RU



6003000080, SPLIT80_R_5W_B_LED_355, 325lm
 6003000081, SPLIT80_R_8W_B_LED_570, 461lm
 6003000082, SPLIT80_R_16W_B_LED_1280, 1168lm
 6003000083, SPLIT80_R_22W_B_LED_1760, 1772lm

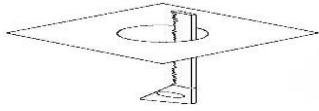
1. Designated Use/Paskirtis/ Izmantošana/ Sihtotstarve

- 1.1 SPLIT LED panels are an indoor use luminaire, which could be used for wet rooms as well. Mainly for recessed instalation. Suitable for a wide range of locations: offices, living rooms, corridors, staircases, bathrooms et.
- 1.1 SPLIT yra į lubas montuojamas vidaus patalpų šviestuvų tinkantis drėgnoms patalpoms. Tinkamas įvairioms vietoms apšviesti, tokioms kaip biurui, gyvenamieji kambariai, koridoriai, laiptinės, vonios kambarys ir t.t
- 1.1 SPLIT gaismekli ir automātiskai LED apgaismojuma kontrolei. Piemērots daudzveidīgam vietu apgaismojumam: birojs, dzīvojamā īstaba, koridoru, kāpņu, vannas istaba, garāžu, āra autostāvvietām kā arī citām vietā
- 1.1 SPLIT LED-paneelid on siseruumide valgustid, mida võib kasutada ka niisketes ruumides. Peamiselt süvistatavaks paigalduseks. Sobib paljudesse paikadesse: kontorid, elutoad, trepid, vannitoad.
- 1.1 Светодиодные панели SPLIT - это светильники для внутреннего использования, которые также можно использовать и для влажных помещений. Подходит для широкого круга объектов: офисы, жилые комнаты, коридоры, лестницы, ванные комнаты и т. Д

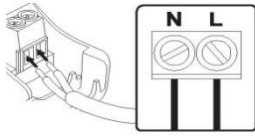
2. Safety / Sauga/ Drošība/ Ohutus/безопасност

- 2.1 Electrical appliances must be connected only by competent person
- 2.1 Elektros prietaisus turi prijungti tik kompetentingas asmuo
- 2.1 Elektriskās ierīces drīkst pievienot tikai kompetenta persona
- 2.1 Elektriseadmed peavad olema ühendatud ainult pädeva isikuga
- 2.1 Электрические приборы должны подключаться только компетентным лицом
- 2.2 Switch off the electricity at the fuse box by removing the relevant fuse or switching off the circuit breaker before proceeding with the installation
- 2.2 Prieš pradėdami bet kokius šviestuvo pajungimo darbus, išjunkite elektros energiją įvadiniame skydelyje. Draudžiama jungti šviestuvą esant neišjungtai įtampai
- 2.2 Pirms sākt jebkura gaismekli savienojuma darbus, atslēdziet elektrību ievada sadalē, ir aizliegts veikt darbus ja nav atslēgta elektrība
- 2.2 Enne paigaldamist lülitage elekter kaitsekilbist välja või lülitage kaitselüliti välja
- 2.2 Отключите электричество в блоке предохранителей, удалив соответствующий предохранитель или выключив автоматический выключатель, прежде чем приступать к установке
- 2.3 The external flexible cable of this luminaire cannot be replaced. If the cord is damaged, the luminaire shall be destroyed
- 2.3 Išorinis šviestuvo laidas nėra keičiamas. Jeigu laidas yra pažeistas, šviestuvą turi būti sunaikinamas
- 2.3 Šī gaismekļa izejošo kabeli nevar aizstāt. Ja vads ir bojāts, gaismeklis ir jāiznīcina
- 2.3 Selle valgusti välisest paindlikku kaablit ei saa asendada. Kui juhe on kahjustatud, tuleb valgusti hävitada
- 2.3 Внешний гибкий кабель этого светильника не подлежит замене. Если кабель поврежден, светильник должен быть уничтожен
- 2.4 The light source of this luminaire is not replaceble; When light source reaches it's end of life the whole luminaire shall be replaced
- 2.4 Šviesos šaltinis nekeičiamas. Jeigu šviesos šaltinis pasiekia savo gyvavimo pabaigą, visas šviestuvą turi būti keičiamas kitu
- 2.4 Ši gaisnekļa gaismas avots nav nomaināms; Kad gaismas diodes izdeg, ir jānomaina viss gaismeklis
- 2.4 Selle valgusti valgusallikas ei ole asendatav; Kui valgusahi jõuab selle eluea lõpuni, tuleb kogu valgusti asendada
- 2.4 Источник света этого светильника не заменим; Когда срок службы источника света истекает, весь светильник заменяется
- 2.5 Connecting leads required a separate terminal block, and box for connection to the fixed wiring. Terminals and box are not included to the set
- 2.5 Maitinimo šaltinio laidai turi būti prijungti prie pagrindinių laidų atskirais gnybtais. Gnybtai turi būti montuojami atskiroje montavimo dėžutėje. Nei gnybtai nei dėžutė neįeina į šviestuvo komplektaciją
- 2.5 Ši gaisnekļa gaismas avots nav nomaināms; Kad gaismas diodes izdeg, ir jānomaina viss gaismeklis
- 2.5 Ühendusjuhtmed vajavad eraldi klemmplokki ja kasti fikseeritud juhtmestikuga ühendamiseks. Terminalid ja karp ei kuulu komplekti
- 2.5 Для подключения проводов требуется отдельный клеммный блок и коробка для подключения к стационарной проводке. Терминалы и коробка не входят в комплект.

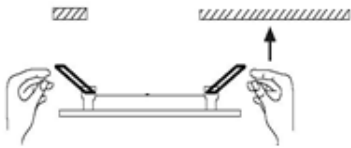
3. Installation/ Montavimas/ Uzstādīšanas/ Paigaldus/ монтаж



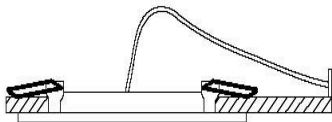
- Cut out hole in the ceiling
- Išpjaukite reikiamo dydžio skylę lubose
- Griestu izgrieziet pareizā izmēra caurumu
- Lõigake lakke ava
- Вырезать отверстие в потолке



- Connect LED panels wires to the grid
- Prijunkite šviestuvo laidus prie ateinančių elektros laidų
- Savienot palīgierīcēm vadus vadu nāk
- Ühendage LED-paneel ajamiga ja ajami juhtmed elektrivõrguga.
- Подключите светодиодные провода панели к сети.



- Place the panel in to the hole
- Įstatykite šviestuvą į skylę lubose
- Ievietot lampu caurumu griestos
- Pange paneel avasse nii
- Поместите панель в отверстие



- Turn it on, check instalation is correct
- Ijunkite, patikrinkite, ar įnstaliuota teisingai
- Ieslēdziet, pārbaudiet, vai instalācija ir pareiza
- Lülitage see sisse, kontrollige, kas installimine on õige
- Включите, проверьте правильность установки

Technical specification/Techninė specifikacija/Tehniskā specifikācija/Tehniline kirjeldus/Техническая спецификация	
Energy Efficiency/Energijos efektyvumo klasė/Energo efektiivtāte/Energiatõhusus/Энергоэффективность	G,F
Power Supply/Ļatampa/Enerģijas padeve/Toiteallikas/Источник питания	165-240V/ 50/60Hz
Power factor/Galios koeficientas/Jaudas koeficients/Võimsustegur/Фактор силы	>0.50/<0.90
Colour Temperature/Šviesos spalva/Gaismas temperatūra/Vārvi temperatuur/Цветовая температура	3000 Kelvin
Colour Rendering Index/Šviesos atitikties koeficientas (CRI)/Gaismas atbilstība naturālajai gaismai CRI/Vārvieraldusindeks (CRI)/Индекс цветопередачи	≥80
Lamp beam angle/Šviesos kampas/Lampas gaismas leņķis/Lambi kiirgusnurk/Угол луча лампы	120°
Conforms to current EC Directives/Atitinka ES reikalavimus ir direktyvas /Ierīce atbilst ES direktīvām un prasībām /Vastab kehtivatele Euroopa Komisjoni direktiividele	
Environmental Protection/Apsaugos laipsnis/Aizsardzība pret ārējo vidi/Keskonnakaitse/Степень защиты	IP44
Warranty (months)/Garantija (mēnesiais)/Garantija (mēnešiem)/Garantii (kuud)/Гарантия (месяцы)	36

